



13624



Reg. No.

--	--	--	--	--	--	--	--	--	--

VI Semester B.Com. Degree Examination, September/October - 2022

COMMERCE

Management Accounting

(CBCS Scheme 2018-19 Batch Repeaters)

Paper : 6.4

Time : 3 Hours

Maximum Marks : 70

Instructions to Candidates:

Answers should be written in English or in Kannada.

SECTION - A

ವಿಭಾಗ - ಎ

Answer the following any Five sub-questions. Each question carries Two marks.

(5×2=10)

ಯಾವುದಾದರೂ ಐದು ಉಪ ಪ್ರಶ್ನೆಗಳಿಗೆ ಉತ್ತರಿಸಿ. ಪ್ರತಿ ಪ್ರಶ್ನೆಗೆ 2 ಅಂಕಗಳು.

1. a) Name the parties who are interested in the financial statement analysis.
ಹಣಕಾಸು ಪಟ್ಟಿ ವಿಶ್ಲೇಷಣೆಯಲ್ಲಿ ಆಸಕ್ತಿ ಹೊಂದಿರುವ ಹೂಡಿಕೆದಾರರ ಹೆಸರನ್ನು ಪಟ್ಟಿಮಾಡಿ.
- b) What is Trend Analysis ?
ಪ್ರವೃತ್ತಿ ವಿಶ್ಲೇಷಣೆ ಎಂದರೇನು ?
- c) Give the meaning of common size statement, analysis.
ಸಾಮಾನ್ಯ ಗಾತ್ರ ಪಟ್ಟಿ ವಿಶ್ಲೇಷಣೆ ಅರ್ಥವನ್ನು ತಿಳಿಸಿ.
- d) How do you calculate capital gearing ratio ?
ಬಂಡವಾಳ ಗೇರಿಂಗ್ ಅನುಪಾತದ ಲೆಕ್ಕಿಸುವಿಕೆಯನ್ನು ಹೇಗೆ ಮಾಡುವಿರಿ ?
- e) State two good requisites of good reporting system.
ಉತ್ತಮ ವರದಿಗಾರಿಕೆಯ ವ್ಯವಸ್ಥೆಯ ಎರಡು ಅವಶ್ಯಕತೆಗಳನ್ನು ತಿಳಿಸಿ.
- f) State the meaning of working capital.
ಕಾರ್ಯವಾಹಿ ಬಂಡವಾಳದ ಅರ್ಥವನ್ನು ತಿಳಿಸಿ.
- g) Write the meaning of cash flow statement.
ನಗದು ಹರಿಯುವಿಕೆ ಪಟ್ಟಿಯ ಅರ್ಥ ತಿಳಿಸಿ.

[P.T.O.]



SECTION - B

ವಿಭಾಗ - ಬಿ

Answer any **Three** questions. Each question carries **Six** marks.

(3×6=18)

ಯಾವುದಾದರೂ ಮೂರು ಪ್ರಶ್ನೆಗಳಿಗೆ ಉತ್ತರಿಸಿ. ಪ್ರತಿ ಪ್ರಶ್ನೆಗೆ 6 ಅಂಕಗಳು.

2. From the information given below calculate the following ratios.

a) quick ratio (b) Stock turnover ratio (c) Debt equity ratio

Information : current assets 6,00,000 opening stock Rs. 60,000, closing stock Rs. 1,60,000, cost of goods-sold 23,00,000. Equity share capital Rs. 8,00,000, 10% preference share capital Rs. 3,00,000. 12% debentures 3,00,000 current liabilities Rs. 3,00,000 general reserves Rs. 2,00,000.

ಈ ಕೆಳಕಂಡ ಮಾಹಿತಿಯಿಂದ ಕೆಳಕಂಡ ಅನುಪಾತವನ್ನು ಕಂಡುಹಿಡಿಯಿರಿ.

a) ತ್ವರಿತ ಅನುಪಾತ (b) ದಾಸ್ತಾನು ವಹಿವಾಟು ಅನುಪಾತ (c) ಸಾಲ - ಈಕ್ವಿಟಿ ಅನುಪಾತ


ಮಾಹಿತಿ : ಜಾಲಿ ಆಸ್ತಿಗಳು ರೂ.6,00,000 ಆರಂಭಿಕ ದಾಸ್ತಾನು ರೂ.60,000, ವರ್ಷಾಂತದ ದಾಸ್ತಾನು ರೂ.1,60,000, ಸರಕುಗಳ ಮಾರಾಟದ ವೆಚ್ಚ ರೂ.23,00,000 ಸಾಮಾನ್ಯ ಷೇರು ಬಂಡವಾಳದ ಮೊತ್ತ ರೂ.8,00,000. 10% ಆಧ್ಯತಾ ಷೇರು ಬಂಡವಾಳ ರೂ.3,00,000 12% ಸಾಲ ಪತ್ರಗಳು ರೂ.3,00,000 ಜಾಲಿ ಜವಬ್ದಾರಿಗಳು ರೂ.3,00,000 ಸಾಮಾನ್ಯ ಮೀಸಲು ರೂ.2,00,000.

3. From the following details find out fund from operation of a company.

	Rs.
Salaries	17,000
Depreciation written off	30,600
Profit on sale of fixed assets	28,000
Discount on debentures written off	40,000
Loss on sale of investments	4,000
Preliminary expenses written off	16,000
Proposed dividend	1,00,000
Transfer to debenture redemption fund	40,000
Dividend Received	9,000
Net Profit	50,000

ಕೆಳಕಂಡ ವಿವರಗಳಿಂದ ಕಂಪನಿಗೆ ಸಂಬಂಧಪಟ್ಟಂತೆ ಕಾರ್ಯ ಸಂಬಂಧಿ ಚಟುವಟಿಕೆಗಳಿಂದ ಬರುವ ನಿಧಿಯನ್ನು ಕಂಡುಹಿಡಿಯಿರಿ.

ವೇತನಗಳು	ರೂ.
ವೇತನಗಳು	17000
ಸವಕಳಿ ಕಡಿತಗೊಂಡಿರುವುದು	30600
ಸ್ಥಿರ ಸ್ವತ್ತುಗಳ ಮಾರಾಟದ ಲಾಭ	28000
ಸಾಲ ಪತ್ರಗಳ ಮೇಲಿನ ರಿಯಾಯಿತಿಯನ್ನು ಕಡಿತಗೊಳಿಸಿರುವುದು	40000



ಹೂಡಿಕೆಗಳ ಮಾರಾಟದಿಂದ ನಷ್ಟ	4000
ಕಡಿತಗೊಳಿಸಿದ ಪೂರ್ವಬಾವಿ ಖರ್ಚು	16000
ಪ್ರಸ್ತುತ ಲಾಭಾಂಶ	100000
ಸಾಲಪತ್ರಗಳ ವಿಮೋಚನಾ ನಿಧಿಗೆ ವರ್ಗಾಯಿಸಿರುವುದು	40000
ಸ್ವೀಕರಿಸಿದ ಲಾಭಾಂಶ	9000
ಲಾಭ ಮೊತ್ತ	50000

4. Briefly explain the role of Management Accountant.

ನಿರ್ವಹಣೆ ಲೆಕ್ಕಶಾಸ್ತ್ರಜ್ಞರ ಪಾತ್ರವನ್ನು ಸಂಕ್ಷಿಪ್ತವಾಗಿ ವಿವರಿಸಿ.

5. From the following balances calculate cash from operations.

	2020	2021
	Rs.	Rs.
Bills Receivable	1,20,000	1,14,000
Debtors	40,000	45,000
Bills payable	60,000	70,000
Creditors	18,000	14,000
O/s expenses	4,000	4,400
Prepaid expenses	1,800	1,600
Accrued Income	1,400	1,700
Income received in advance	1,800	700
Profit made during the year	---	1,60,000

ಕೆಳಗಿನ ಶಿಲ್ಕುಗಳಿಂದ ಕಾರ್ಯ ಚಟುವಟಿಕೆಗಳಿಂದ ಬರುವ ನಗದನ್ನು ಲೆಕ್ಕಿಸಿರಿ.

	2020	2021
	Rs.	Rs.
ಬರಬೇಕಾದ ಹುಂಡಿಗಳು	1,20,000	1,14,000
ಖುಣಿಗಳು	40,000	45,000
ಕೊಡಬೇಕಾದ ಹುಂಡಿಗಳು	60,000	70,000
ಧನಿಗಳು	18,000	14,000
ಬಾಕಿ ಇರುವ ವೆಚ್ಚಗಳು	4,000	4,400
ಮುಂಗಡ ಪಾವತಿಸಲಾದ ಖರ್ಚುಗಳು	1,800	1,600
ಕ್ರೋಢಿಸಿದ ಆದಾಯ	1,400	1,700
ಮುಂಗಡವಾಗಿ ಪಡೆಯಲಾದ ಆದಾಯ	1,800	700
ಪ್ರಸ್ತುತ ವರ್ಷದ ಲಾಭ	---	1,60,000

6. From the following information prepare a comparative income statement.

	2020	2021
	Rs.	Rs.
Sales	2,50,000	2,00,000
Cost of goods sold	1,50,000	90,000
Administration and selling exp.	50,000	35,000
Other incomes	10,000	5,000
Income tax	30,000	35,000

[P.T.O.]

ಈ ಕೆಳಗಿನ ಮಾಹಿತಿಯಿಂದ ಆಧಾರದ ತುಲನಾತ್ಮಕ ಪಟ್ಟಿಯನ್ನು ತಯಾರಿಸಿ.

	2020	2021
	ರೂ.	ರೂ.
ಮಾರಾಟ	2,50,000	2,00,000
ಮಾರಾಟ ಮಾಡಿದ ಸರಕಿನ ವೆಚ್ಚ	1,50,000	90,000
ಆಡಳಿತ ಮತ್ತು ಮಾರಾಟ ವೆಚ್ಚ	50,000	35,000
ಇತರೆ ಆದಾಯಗಳು	10,000	5000
ಆದಾಯ ತೆರಿಗೆ	30,000	35,000

SECTION - C

ವಿಭಾಗ - ಸಿ

(3×14=42)

Answer any **Three** questions from the following. Each question carries **14** marks.

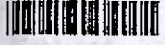
ಯಾವುದಾದರೂ ಮೂರು ಪ್ರಶ್ನೆಗಳಿಗೆ ಉತ್ತರಿಸಿ. ಪ್ರತಿ ಪ್ರಶ್ನೆಗೆ 14 ಅಂಕಗಳು.

7. Following is the extracted information from the financial statement of Hindustan Company Ltd as at 31st March 2022.

Equity share capital (shares of Rs.10 each)	8,00,000
8% preference share capital	5,00,000
Reserves and surplus	1,50,000
9% secured debentures	3,00,000
Trade payable	2,50,000
Short Term Provisions	1,50,000
Inventories	4,00,000
Trade receivable	1,12,500
Cash and Cash Equivalents	87,500
Fixed assets	13,00,000
Profit before interest and tax for the year	4,50,000
Tax paid	43,000

Calculate :

- 1) Current Ratio
- 2) Liquid Ratio
- 3) Return on capital employed
- 4) Long term debt equity ratio
- 5) Earnings per share
- 6) Share holder funds to total assets



ಕೆಳಕಂಡ ಸಾರಾಂಶಗಳನ್ನು ಹಿಂದೂಸ್ತಾನ್ ಕಂಪನಿ ಲಿಮಿಟೆಡ್ ರವರ ದಿನಾಂಕ 31ನೇ ಮಾರ್ಚ್ 2022ರಂದಿನ ಹಣಕಾಸು ತಜ್ಞರಿಂದ ಪಡೆಯಲಾಗಿದೆ.

ವಿವರಗಳ	ರೂ.
ಸಾಮಾನ್ಯ ಶೇರು ಬಂಡವಾಳ ಪ್ರತಿ ಶೇರಿಗೆ ರೂ.10ರಂತೆ	800000
8% ಆದ್ಯತಾ ಶೇರು ಬಂಡವಾಳ	500000
ಮೀಸಲು ಮತ್ತು ಉಳಿತಾಯ	150000
9% ಸಂದಕ್ಷಿತ ಸಾಲಪತ್ರಗಳು	300000
ಪಾವತಿಸಬೇಕಾದ ವ್ಯವಹಾರಗಳು	250000
ಅಲ್ಪಾವಧಿ ಮೀಸಲು	150000
ದಾಸ್ತಾನುಗಳು	400000
ಸ್ವೀಕರಿಸಬೇಕಾದ ವ್ಯವಹಾರಗಳು	112500
ನಗದು ಮತ್ತು ನಗದು ಸಮಾನಗಳು	87500
ಸ್ಥಿರ ಆಸ್ತಿಗಳು	1300000
ಸದರಿ ವರ್ಷದ ಬಡ್ಡಿ ಮತ್ತು ತೆರಿಗೆ ಮುಂಚಿನ ಲಾಭಗಳು	450000
ತೆರಿಗೆ ಪಾವತಿಸಿದ್ದು	43000

ಕೆಳಗಿನ ಅನುಪಾತಗಳನ್ನು ಕಂಡುಹಿಡಿಯಿರಿ:

- 1) ಚರ ಅನುಪಾತ
- 2) ದ್ರವ್ಯತೆಯ ಅನುಪಾತ
- 3) ಬಂಡವಾಳದ ವಿನಿಯೋಗದ ಮೇಲಿನ ವಾಪಸಾತಿ
- 4) ದೀರ್ಘ ಕಾಲಿನ ಸಾಲ - ಬಂಡವಾಳ ಅನುಪಾತ
- 5) ಪ್ರತಿ ಶೇರಿನ ಮೇಲಿನ ಗಳಿಕೆ
- 6) ಶೇರುದಾರರ ನಿಧಿ ಮತ್ತು ಒಟ್ಟು ಆಸ್ತಿಗಳ ನಡುವಿನ ಅನುಪಾತ

8. Given below are the balance sheets of lakshman and sons.


Liabilities	2020	2021	Assets	2020	2021
Creditors	50,000	54,000	Cash	20,000	8,000
Loan from bank	50,000	60,000	Debtors	40,000	60,000
Mrs Ramya loan	25,000	-	Stock	45,000	35,000
Capital	1,35,000	1,63,000	Machinery	90,000	65,000
			Land	40,000	55,000
			Building	25,000	54,000
	2,60,000	2,77,000		2,60,000	2,77,000

During the year machine costing Rs.20000 (accumulated depreciation Rs.4000) sold for Rs.6000. Tax provision for depreciation against machinery as 2020 was 35000 and 2021 was Rs.50000 respectively

Net profit for the year amount to Rs.55000.

You are required to prepare cash flow statement.

[P.T.O.]



ಈ ಕೆಳಗೆ ಕೊಟ್ಟಿರುವ ಲಕ್ಷಣ ಮತ್ತು ಸನ್ದರ ಅಥಾವೆ ಪತ್ರಿಕೆಯನ್ನು ನೀಡಲಾಗಿದೆ.

ಜವಾಬ್ದಾರಿಗಳು	2020	2021	ಆಸ್ತಿಗಳು	2020	2021
ಧನಿಗಳು	50000	54000	ನಗದು	20000	8000
ಬ್ಯಾಂಕುಗಳಿಂದ ಪಡೆದ ಸಾಲ	50000	60000	ಮಣಿಗಳು	40000	60000
ಶ್ರೀಮತಿ ರಮ್ಯರಿಂದ ಪಡೆದ ಸಾಲ	25000	-	ದಾಸ್ತಾನುಗಳು	45000	35000
ಬಂಡವಾಳ	135000	163000	ಯಂತ್ರಗಳು	90000	65000
			ಕಟ್ಟಡಗಳು	40000	54000
			ಭೂಮಿ	25000	55000
	260000	277000		260000	277000

ಪ್ರಸ್ತುತ ವರ್ಷದಲ್ಲಿ ಯಂತ್ರಗಳ ಮೂಲ್ಯ ರೂ.20000 ರಷ್ಟು ರೂ. 6000 ಮಾರಲಾಗಿದೆ (ಸಂಗ್ರಹವಾದ ಸವಕಳಿ ರೂ.4000) 2020 ರಂದು ಯಂತ್ರಗಳ ಮೀಸಲು ಸವಕಳಿ ರೂ.35000 ಮತ್ತು 2021 ರಂದು ರೂ.50,000. ಪ್ರಸ್ತುತ ವರ್ಷದ ಲಾಭಾಂಶ ಮೊತ್ತ ರೂ.55,000 ನಗದು ಹರಿವಿನ ಪಟ್ಟಿಯನ್ನು ತಯಾರಿಸಿ.

9. From the following information compute trend ratio use 2019 as per base year

Particulars	2019	2020	2021
Sales	15,00,000	5,50,000	6,50,000
Cost of goods sold	1,25,000	1,50,000	3,00,000
<u>Operating expenses</u>			
Office expenses	5,000	55,000	70,000
Selling expenses	5,000	30,000	45,000
Distribution expenses	2,000	5,000	6,000
<u>Non operating expenses</u>			
Interest on debentures	6,000	14,000	30,000
Interest on loan	15,000	20,000	50,000

ಈ ಕೆಳಕಂಡ ಮಾಹಿತಿಯನ್ನು ಬಳಸಿ ಪ್ರವೃತ್ತಿ ವಿಶ್ಲೇಷಣೆ ಅನುಪಾತದಲ್ಲಿ ಲೆಕ್ಕಿಸಿ ಮೂಲ ವರ್ಷದಂತೆ 2019 ಅನ್ನು ಬಳಸಿ.

ವಿವರಗಳು	2019 Rs.	2020 Rs.	2021 Rs.
ಮಾರಾಟ	15,00,000	550000	650000
ಸರಕುಗಳ ತಯಾರಿಕಾ ವೆಚ್ಚ	1,25,000	1,50,000	3,00,000
ಕಾರ್ಯ ಚಟುವಟಿಕೆಗಳ ವೆಚ್ಚ			
ಕಛೇರಿ ವೆಚ್ಚಗಳು	5,000	55,000	70,000
ಮಾರಾಟ ವೆಚ್ಚಗಳು	5,000	30,000	45,000
ವಿತರಣಾ ವೆಚ್ಚಗಳು	2,000	5,000	6,000
ಕಾರ್ಯನಿರ್ವಹಿಸಿದ ವೆಚ್ಚಗಳು			
ಸಾಲಪತ್ರ ಮೇಲಿನ ಬಡ್ಡಿ	6,000	14,000	30,000
ಸಾಲದ ಮೇಲಿನ ಬಡ್ಡಿ	15,000	20,000	50,000



10. From the following balance sheet of Pranavi Ltd. an additional information.
Prepare : (a) Statement of changes in working capital
(b) Fund flow statement

Liabilities	2019	2020	Assets	2019	2020
Share capital	6,00,000	7,50,000	Buildings	3,50,000	5,00,000
P/L A/c	50,000	75,000	Machinery	3,00,000	4,00,000
Long term debt	2,00,000	4,00,000	Furniture	1,85,000	2,05,000
Creditors	4,50,000	5,40,000	Stock	2,60,000	4,50,000
Bills payable	85,000	95,000	Debtors	2,00,000	1,80,000
O/s expenses	5,000	10,000	Cash	85,000	1,35,000
			Preliminary exp.	10,000	
	13,90,000	18,70,000		13,90,000	18,70,000

Additional Information

- Depreciation written off machinery Rs.20000 and furniture Rs.20000
- Preliminary expenses written off Rs.10000
- Building purchased during the year Rs.150000

ಈ ಕೆಳಕಂಡ ಪ್ರಣವಿ ಲಿಮಿಟೆಡ್ ರವರ ಅಥಾವೆ ಪತ್ರಿಕೆ ಮತ್ತು ಹೆಚ್ಚುವರಿ ಮಾಹಿತಿಯಿಂದ ತಯಾರಿಸಿ

- ಚರ ಬಂಡವಾಳದಲ್ಲಿನ ಬದಲಾವಣೆಯ ಪಟ್ಟಿ
- ನಿಧಿ ಹರಿವಿನ ಪಟ್ಟಿಯನ್ನು ತಯಾರಿಸಿ.

ಹೊಣೆಗಾರಿಕೆಗಳು	2019	2020	ಆಸ್ತಿಗಳು	2019	2020
ಷೇರು ಬಂಡವಾಳ	600000	750000	ಕಟ್ಟಡಗಳು	350000	500000
ಲಾಭ ನಷ್ಟ ಖಾತೆ	50000	75000	ಯಂತ್ರಗಳು	300000	400000
ದೀರ್ಘಾವಧಿ ಸಾಲ	200000	400000	ಪಿರೋಪಕರಣಗಳು	185000	205000
ಧಾಣಿಗಳು	450000	540000	ದಾಸ್ತಾನು	260000	4,50,000
ಕೊಡಬೇಕಾದ ಹುಂಡಿಗಳು	85000	95000	ಋಣಿಗಳು	200000	180000
ಬಾಕಿ ಇರುವ ವೆಚ್ಚಗಳು	5000	10000	ನಗದು	85000	135000
			ಪೂರ್ವಭಾವಿ ವೆಚ್ಚಗಳು	10000	
	13,90,000	18,70,000		13,90,000	18,70,000

ಹೆಚ್ಚುವರಿ ಮಾಹಿತಿ:

- ಯಂತ್ರಗಳ ಮೇಲೆ ರೂ.20,000 ಮತ್ತು ಪಿರೋಪಕರಣಗಳ ಮೇಲೆ ರೂ.20,000 ಸವಕಳಿ ತೆಗೆದು ಹಾಕಲಾಗಿದೆ.
- ಪೂರ್ವಭಾವಿ ವೆಚ್ಚಗಳು ರೂ.10,000 ತೆಗೆದು ಹಾಕಲಾಗಿದೆ.
- ಪ್ರಸಕ್ತ ಸಾಲಿನಲ್ಲಿ ಖರೀದಿಸಿದ ಕಟ್ಟಡ ರೂ.1,50,000

[P.T.O.]



11. A) State with reason whether the following transactions result in the increase or decrease of working capital or do not affect the working capital.
- A company issued 10000 shares of Rs.100 each
 - Cash paid to creditors Rs.75000
 - Long term investments were sold for Rs.1000000
 - Preliminary expenses written off Rs.20000
 - Advance income tax paid Rs.75,000
 - Dividend paid Rs.1,50,000
 - Bad debts written off during last year recovered Rs.1000

- B) Prepare plant account from the following.
- Plant as on 1-1-2021 Rs. 600000
 - Plant as on 31-12-2021 Rs. 1220000
 - Depreciation on plant charged at 15%
 - Old machinery costing Rs. 140000 (WDV Rs. 60000) have been sold for Rs.84000.
 - A plant costing Rs. 30000 (WDV 9000) has been discarded.
 - A plant purchased for Rs. 460000.

- A) ಕೆಳಗೆ ತಿಳಿಸಿರುವ ವಹಿವಾಟುಗಳ ಕಾರ್ಯಕಾರಿ ಬಂಡವಾಳವನ್ನು ಹೆಚ್ಚಿಸುವುದೋ ಕಡಿಮೆಯಾಗಿಸುವುದೋ ಅಥವಾ ಬದಲಾವಣೆಯಾಗುವುದಿಲ್ಲವೋ ಎಂದು ಕಾರಣ ಸಹಿತ ತಿಳಿಸಿ.
- ಒಂದು ಸಂಸ್ಥೆಯು 10000 ಶೇರುಗಳನ್ನು ರೂ.100 ಮುಖಬೆಲೆಗೆ ನೀಡಿಕೆ ಮಾಡಿದೆ.
 - ಧನಿಗಳಿಗೆ ಪಾವತಿಸಿದ ನಗದು ರೂ.75000
 - ದೀರ್ಘಾವಧಿ ಹೂಡಿಕೆಗಳು ರೂ.1000000 ಕ್ಕೆ ಮಾರಾಟವಾಗಿದೆ.
 - ಪ್ರಾಥಮಿಕ ವೆಚ್ಚಗಳು ತೆಗೆದು ಹಾಕಿದ್ದು ರೂ.20000
 - ಮುಂಗಡ ಆದಾಯ ತೆರಿಗೆ ಪಾವತಿಸಿದ್ದು ರೂ.75000
 - ಲಾಭಾಂಶ ಪಾವತಿಸಿದ್ದು ರೂ.150000
 - ಹಿಂದಿನ ವರ್ಷದ ಕರಡು ಸಾಲ ರೂ.1000 ಈ ವರ್ಷಕ್ಕೆ ಹಿಂಪಡೆದಿರುವುದು.

- B) ಕೆಳಗಿನ ವಿವರಗಳಿಂದ ಸ್ಥಾವರ ಖಾತೆಯನ್ನು ತಯಾರಿಸಿ.
- ಸ್ಥಾವರ 1-1-2021 ರಂದು ರೂ.600000
 - ಸ್ಥಾವರ 31-12-2021 ರಂದು ರೂ.1220000
 - ಸ್ಥಾವರ ಮೇಲಿನ ಸವತ 15%
 - ಹಳೆ ಸ್ಥಾವರದ ಬೆಲೆ ರೂ.1,40,000 (ಈಗಿನ ಬೆಲೆ ರೂ.60000) ಮಾರಿದ್ದು ರೂ.84,000.
 - ಸ್ಥಾವರ ಬೆಲೆ ರೂ.30,000 (ಈಗಿನ ಬೆಲೆ 9,000) ಸ್ಥಾವರ ಬೆಲೆಯನ್ನು ಕಳೆದುಕೊಂಡಿದೆ.
 - ಸ್ಥಾವರ ಕೊಂಡದ್ದು ರೂ.4,60,000.